

Hoja de Datos de la Escuela, 2004–2005

PAJARO VALLEY UNIFIED SCHOOL DISTRICT

Pajaro Middle School

DIRECCIÓN: 250 Salinas Road, Watsonville, CA 95076 **TELÉFONO:** (831) 728-6238

DIRECTOR: Jacqueline Defendis **RANGO DE GRADOS:** 6–8 **CALENDARIO:** Tradicional

MAESTROS Y ESTUDIANTES

Maestros

FACTOR CLAVE	NUESTRA ESCUELA	PROMEDIO DEL CONDADO	PROMEDIO DEL ESTADO
Número de maestros (FTE)	25	21	31
Estudiantes por maestro	21	23	23
Promedio de años en la enseñanza	14	13	12
Maestros con uno o dos años de experiencia docente	17%	13%	14%
Maestros con credenciales completas	90%	88%	91%
Maestros con credenciales de capacitación	3%	3%	6%
Maestros con permisos de emergencia	7%	8%	5%

FUENTE: Datos del censo CBEDS del 2004, Depto. de Educación de California. Los promedios del condado y del estado sólo representan a escuelas intermedias. Como los maestros pueden tener más de un tipo de credencial, los porcentajes raramente suman el 100 por ciento.

Nuestros maestros aportan un promedio de 14 años de experiencia docente a sus clases. Cerca del 90 por ciento tienen credenciales de enseñanza completas para California, comparado con el 91 por ciento de maestros de escuelas intermedias en todo el estado.

Tamaño Promedio de las Clases

MATERIAS ESENCIALES	NUESTRA ESCUELA	PROMEDIO DEL CONDADO	PROMEDIO DEL ESTADO
Inglés	26	23	27
Historia	27	28	30
Matemáticas	26	27	28
Ciencia	31	29	30

FUENTE: Datos del censo CBEDS del 2004, Depto. de Educación de California. Los promedios del condado y del estado sólo representan a escuelas intermedias.

El tamaño promedio de las clases de nuestra escuela varía en las materias esenciales, desde un número bajo de 26 estudiantes hasta uno alto de 31 estudiantes. El tamaño promedio de las clases en toda la escuela es de 27 estudiantes. El tamaño promedio de las clases en otras escuelas intermedias del estado es de 29 estudiantes.

Estudiantes

FACTOR CLAVE	NUESTRA ESCUELA	PROMEDIO DEL CONDADO	PROMEDIO DEL ESTADO
Número total de estudiantes	538	481	706
Estudiantes de inglés	57%	24%	21%
Estudiantes de familias con ingresos bajos	86%	43%	50%
Estudiantes con padres con educación universitaria	22%	62%	55%

FUENTE: Datos del censo CBEDS del 2004, Depto. de Educación de California. Los promedios del condado y del estado sólo representan a escuelas intermedias.

Los factores anteriores pueden afectar el desempeño de los estudiantes en la escuela. La mayoría de los 306 estudiantes de esta escuela cuyo idioma materno no es el inglés hablan español en casa.

MANTENIÉNDOLE INFORMADO

Los datos presentados en este informe fueron actualizados en septiembre del 2005. Los datos de la escuela proporcionados por el Departamento de Educación de California se actualizan a menudo a lo largo del año. Para más información, póngase en contacto con la oficina del distrito en:

Pajaro Valley Unified School District
294 Green Valley Rd.
Watsonville, CA 95076
(831) 786-2100

Para ver en Internet este informe y los informes de otras escuelas de nuestro distrito, visítenos en nuestro sitio web en:

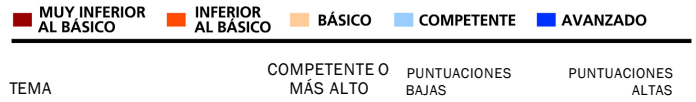
<http://www.pvusd.net>

PRUEBAS CALIFORNIA STANDARDS TEST

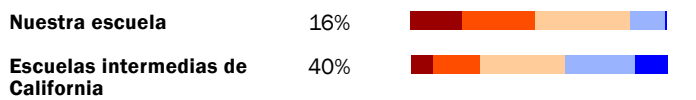
Estas series de pruebas se basan en lo que se espera que aprendan y sepan en cada grado los estudiantes de California.

Nivel de competencia de los estudiantes

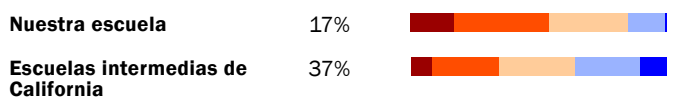
En el gráfico de barras, los siguientes niveles de competencia aparecen de izquierda a derecha:



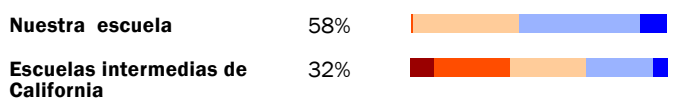
Inglés/Artes del Lenguaje (lectura y escritura)



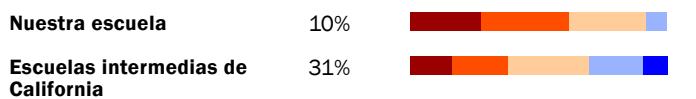
Matemáticas (excluida el Álgebra)



Álgebra



Historia/Ciencia social



FUENTE: Las calificaciones de las pruebas California Standards Test corresponden al ciclo de pruebas de la primavera del 2005. El promedio del estado sólo representa a las escuelas intermedias.

MEDIDAS DEL PROGRESO ACADÉMICO

Índice de Desempeño Académico (API) Esta es la forma que tiene California de calificar a las escuelas. Las escuelas que no logran los objetivos previstos tienen unos índices API dentro de la mitad inferior de todas las escuelas del estado y reúnen los requisitos de los programas subvencionados por el estado para mejorar el desempeño de los estudiantes. El índice API de nuestra escuela fue 592, comparado con 716 de la escuela intermedia promedio de Calif.

Progreso Anual Adecuado (AYP) Esta es una medida federal que requiere que las escuelas logren los objetivos de puntuación en las pruebas, tanto en toda la escuela como en los subgrupos* de estudiantes. Si hay un solo grupo de estudiantes que no alcanza estos objetivos, la escuela no consigue el AYP. Las escuelas que deben mejorar su programa académico (escuelas PI) son las que no consiguieron el AYP durante dos o más años seguidos en la misma materia. Estas escuelas deben ofrecer a los estudiantes trasladados a otras escuelas del distrito y, en su segundo año de escuela PI, también enseñanza particular.

ÍNDICE API DE CALIFORNIA API		AYP FEDERAL AYP	
Logramos la meta de mejoramiento de la escuela	Sí	Logramos la meta AYP	No
Logramos la meta de mejoramiento para el año escolar previo	No	Logramos la meta de tasa de participación en toda la escuela	Sí
Calificación API	592	Logramos las metas de calificaciones en las pruebas en toda la escuela	No
Mejoramos con respecto al año anterior	+15	Logramos la meta de la tasa de participación del subgrupo*	Sí
Logramos las metas de mejoramiento del subgrupo*	Sí	Logramos las metas de calificación en las pruebas del subgrupo*	No
Premio del gobernador al desempeño (Governor's Performance Award)	Sí	Logramos las metas API en toda la escuela para AYP	Sí
Escuela con un desempeño por debajo del esperado†	No	Escuela identificada para el Programa de Mejoramiento	Sí

* - Incluye estudiantes que están aprendiendo inglés, estudiantes de educación especial, estudiantes de bajos ingresos y grupos étnicos que deben alcanzar objetivos separados en el API y el AYP. N/A - No había datos disponibles o no se dieron a conocer; el número de puntuaciones válidas en las pruebas fue demasiado pequeño para que tuviera relevancia estadística; la escuela o el distrito está cambiando los datos sobre la prueba y se dará a conocer un nuevo API en el 2005, o la escuela participa en el programa de rendición de cuentas alternativa. † - Incluye las escuelas participantes en los programas Immediate Intervention Underperforming Schools Program and High Priority Schools Grant Program.

